

ISO TR 13185-1 - Intelligent transport systems (ITS) - Vehicle interface for provisioning and support of ITS services - Part 1: General information and use case definition

Application Area: [Nomadic Devices in ITS Systems](#)

Publication Year, Number of Pages: Published 2012, 50 pages

Zavedení normy do ČSN: převzetím originálu

Extract Creation Year: 2012

Standard Topic Group: Komunikace přenosné zařízení-vozidlo

Standard Topic: Komunikace vozidlo-přenosné zařízení, případy užití

Topic Description: Obecné informace a definice případů užití pro komunikaci vozidlo-přenosné zařízení

Introduction, Explanation of Starting Points
Scénáře komunikace mezi přenosným zařízením a vozidlovou bránou
Description of Architecture, Hierarchies, Roles, and Object Relationships
Description of Process / Function / Method of Use
Description of Interfaces / APIs / System Structure
Protocol / Algorithm / Computation Definition
Definition of Data Representation / Physical Meaning
Definition of Constants / Ranges / Restrictions

Introduction

Normativní dokumenty pocházející z dílny ISO/TC 204/WG 17 se věnují problematice využití přenosného zařízení (např. chytrého telefonu, nebo navigace) pro poskytování služeb ve vozidle na základě jednotného rozhraní komunikace mezi jednotkou ve vozidle a přenosným zařízením. Cílem těchto dokumentů je definovat architekturu a základní požadavky na komunikaci mezi vozidlem a infrastrukturou nebo jinými vozidly pomocí spojení přenosných zařízení (např. Bluetooth) a zařízeními donesenými do vozidla (např. přehrávače hudby, PDA atp.) včetně konektivity 2G, 3G nebo mobilní bezdrátové sítě.

Poznámka: Extrakt uvádí vybrané kapitoly popisovaného dokumentu a přejímá původní číslování kapitol.

Application

Tato technická zpráva dává ucelenou informaci o možném procesu standardizace problematiky propojení mobilního/ přenosného zařízení a systému ve vozidle pro účely poskytování služeb ITS řidiči i ostatním cestujícím. Proto může být užitečná vývojářům mobilních aplikací, které například datově staví na dostupných údajích z řídicí jednotky vozidla. Také výrobci vozidel by mohli stimulovat vývoj standardizace v této oblasti, neboť poskytování služeb ve vozidle je vnímáno jako obchodní model s velkým potenciálem.

1. Scope

Tato technická zpráva ISO TR 13185-1 specifikuje komunikační architekturu a generický protokol za účelem stanovit a poskytovat ITS služby cestujícím (včetně řidičů, pasažérů a chodců) s použitím přenosných a mobilních zařízení pro:

- mobilní zařízení jako mobilní router;
- rozšíření možností přenosných zařízení použitím informací z vozidlových systémů;
- přenosná zařízení fungující jako klíč k personalizaci konfigurace vozidla;
- využití možností přenosného nebo mobilního zařízení ke zvýšení funkcionality ve vozidle;
- použití přenosných zařízení v nákladních automobilech a veřejné dopravě;
- optimalizace využití kapacity přenosných a mobilních zařízení pro poskytování ITS služeb;
- harmonizace existujících norem k podpoře jednotného řešení metody přístupu k vozidlovému systému;
- aplikace podporující poskytování ITS služeb a multimédií používají společnou metodu přístupu k získání dat vozidla z komunikačního rozhraní vozidla.

2. Associated Standards

Tato zpráva je vytvořena v kontextu normy na komunikaci vozidla při diagnostickém měření (ISO 15031) a normy na komunikační infrastrukturu mobilního zařízení (CALM), např. na architekturu CALM ([ISO 21217](#) a ETSI EN 302 665), na sondu ve vozidle ([ISO 22837](#) a [ISO 29284](#)) a normy na komunikaci vozidla (řady ISO 22900, 22901 a 22902).

3. Terms and Definitions

Tato technická zpráva definuje 8 termínů.

3.1.2 komunikační infrastruktura pro pozemní mobilní zařízení (*Communication Access for Land Mobiles*) CALM stanovení společné architektury, síťových protokolů a definic komunikačního rozhraní za účelem soustavné nebo polo-soustavné komunikace mezi vozidlem a infrastrukturou, nebo mezi vozidly, s použitím bezdrátových telekomunikačních médií, která jsou dostupná v dané oblasti a jsou v případě potřeby schopna migrace k jiným dostupným médiím

3.1.3 eko kontrolka (*eco lamp*) svítidlo, které je zabudováno do palubní desky nebo přenosného zařízení za účelem vést řidiče k co nejekonomičtější jízdě

PŘÍKLAD Zelené světlo/symbol bude signalizovat řízení s nízkou spotřebou paliva při konstantní rychlosti, zatímco červené světlo/symbol bude ukazovat vysokou spotřebu paliva, tedy výrazné zrychlení, náhlé brzdění.

3.1.4 přenosné zařízení (*nomadic device*) ND zařízení, které umožňuje komunikační konektivitu díky zařízením, jako jsou mobilní telefony, mobilní širokopásmový bezdrátový přenos (WIMAX, HC-SDMA atd.), WIFI atd., a zahrnuje spojení krátkého dosahu, jako je Bluetooth, Zigbee atd. k připojení přenosných zařízení k síti komunikačních systémů motorových vozidel

3.1.5 brána ITS terminálu vozidla (*Vehicle-Intelligent Transport Systems-Station Gateway*) V-ITS-SG zařízení rozhraní ve vozidle, které slouží jako mobilní brána vozidla mezi elektronickou řídicí jednotkou vozidla (ECU) a vnějším přenosným zařízením

3.1.8 soubor evidovaných událostí o výkonnostním stavu vozidla (*Vehicle State of Capabilities Log File*) VSOCLogFile datový záznam s vícenásobnými snímkovými výpisy dat zahrnujícími předvybrané datové skupiny, který poskytuje výkonnostní stav vozidla v jeho elektronickém(ých) systému(ech) vozidla

Další termíny a zkratky z oboru ITS jsou obsaženy ve [slovníku ITS terminology](#).

4. Abbreviations

Dále tato kapitola obsahuje 19 zkratk veskrze komunikačních technologií.

DTC- diagnostický kód závady (*Diagnostic Trouble Code*)

ND- přenosné zařízení (*nomadic device*)

RMI- informace o opravách a údržbě (*Repair and Maintenance Information*)

V-ITS-SG- brána ITS terminálu vozidla (*Vehicle-Intelligent Transport System-Station Gateway*)

Další termíny a zkratky z oboru ITS jsou obsaženy ve slovníku ITS terminology (www.ITSterminology.org).

4 Konvence

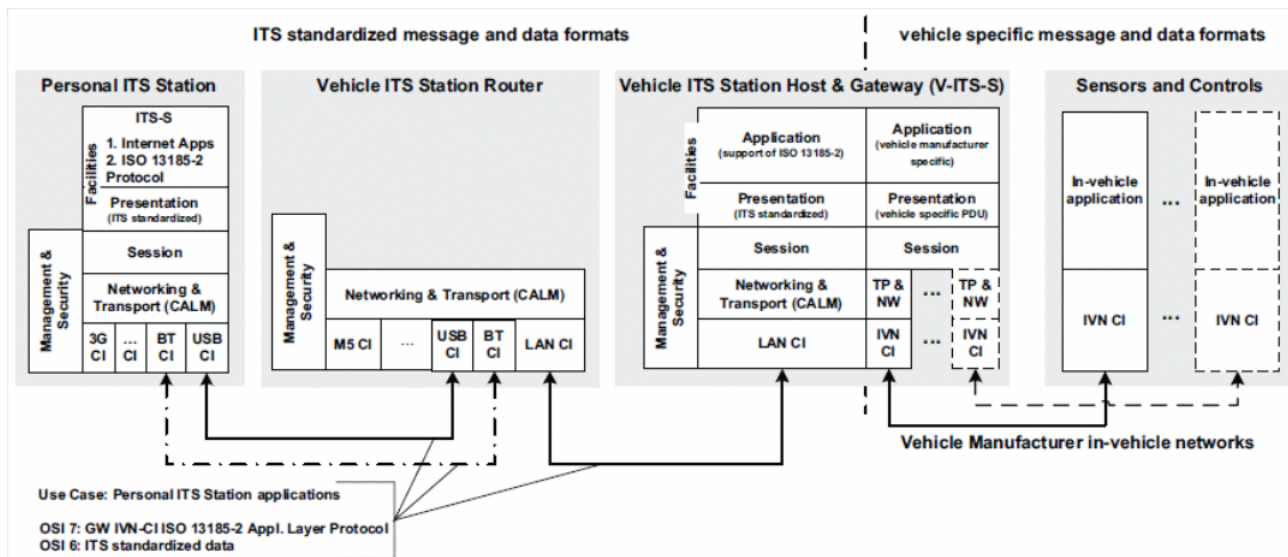
Tato TR je založená na konvencích služby OSI (ISO/IEC 10731:1994) a přenosový protokol vozidla se týká 4, 5, 6 a 7 vrstvy OSI modelu.

5 Obecné informace

Soubor normativních dokumentů ISO 13185 je uceleným nástrojem implementátora standardizovaného přístupu k informacím o opravách a údržbě vozidla (RMI) podle požadavků mandátu M/421.

Část 1 poskytuje přehled o celém souboru, strukturu případů užití a společné definice a normativní zdroje. **Část 2** stanoví všechny požadavky související s protokolem při komunikaci mezi branou **V-ITS-SG** a daným **ND** pro získání dat z elektronického vozidlového systému připojeného k **V-ITS-SG**. **Část 3** stanoví požadavky související s konfigurací **V-ITS-SG**. Data konfigurace jsou odvozena od datového zdroje ISO 22901-1 ODX konvertovaná do specifického formátu podle dodavatele brány. **Část 4** pak stanoví případy zkoušení shody pro prohlášení o shodě poskytovatelem **ND** a systému **V-ITS-SG**. To má v důsledku zajistit, že systém **ND** a/nebo **V-ITS-SG** splňuje vysoký stupeň funkčních požadavků očekávaných koncovým uživatelem.

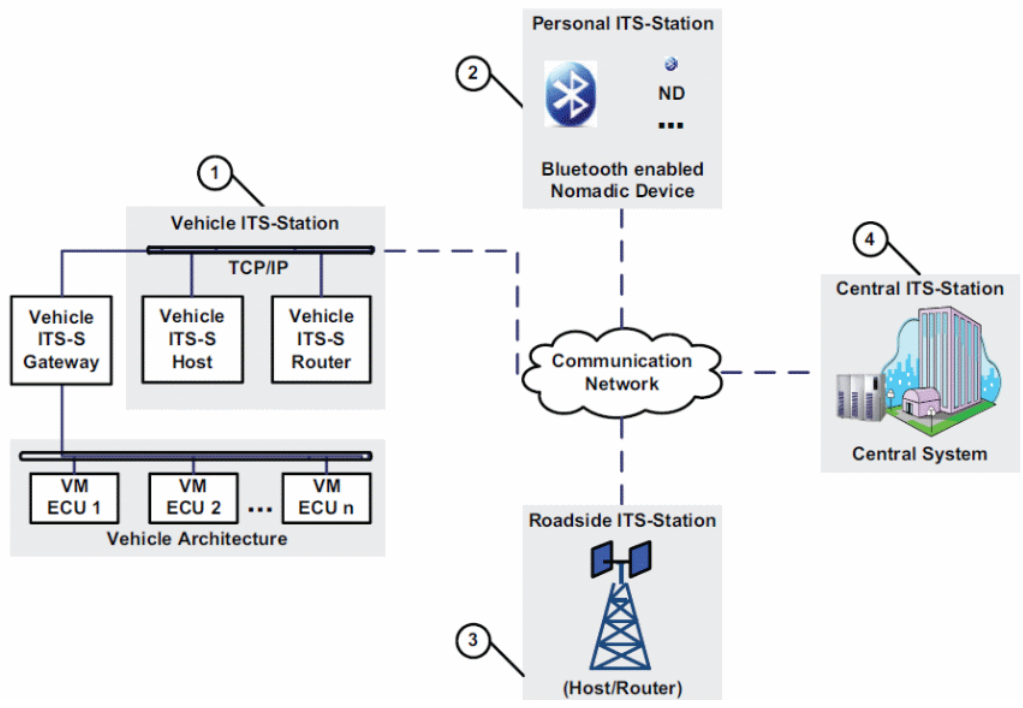
Článek 5.3 popisuje komunikační prostředí v kontextu přenosného zařízení (personal ITS station) a vozidla (vehicle ITS station) v konceptu architektury CALM (blíže viz ISO 21217). Ilustrací prostředí je pak obrázek 2. Zde je nutné uvést, že **V-ITS-SG** není součástí vozidla.



Obrázek 2 - Implementace vozidlové komunikační brány v architektuře CALM

Tento obrázek v podstatě vystihuje filozofii práce WG 17. Pro poskytování ITS služeb prostřednictvím přenosných zařízení, např. chytrých telefonů, je nutné získávat data z vozidlových senzorů a systémů v proprietárních formátech výrobců vozidel (pravá strana obrázku) skrze definovanou bránu ITS terminálu vozidla (**V-ITS-SG**) do routeru vozidla pro účely komunikace s více komunikačními médii (koncept CALM) a pro komunikaci s aplikacemi např. chytrého telefonu.

Obrázek 3 pak laickým způsobem vysvětluje celkovou komunikační architekturu celého konceptu. Pro pochopení konceptu je tak uveden i tento obrázek. Předmětem této TR je tak komunikace vozidlo- přenosné zařízení (V2N). Na tuto komunikaci existuje několik norem a existuje potřeba je harmonizovat.



Obrázek 3 - Komunikační architektura ITS

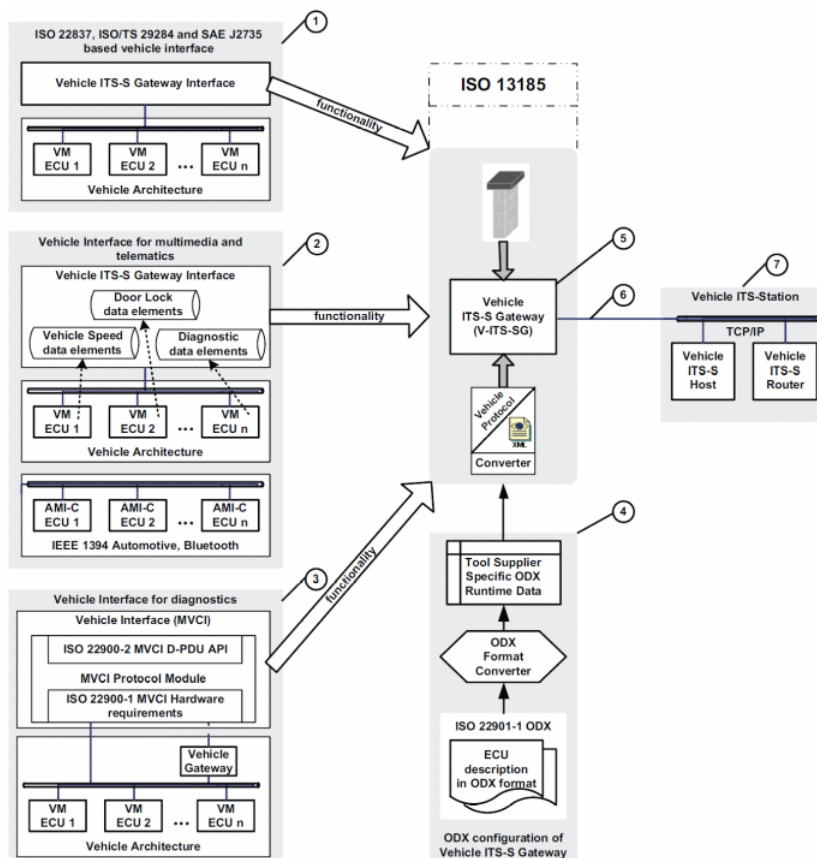
6 Standardizace rozhraní vozidla

Článek 6.1 uvádí přehled existujících normativních dokumentů a jejich popis. Jedná se o normy: ISO 15031, ISO 27145, [ISO 22837](#), ISO 22900 a ISO 22901, ISO 22902-5 a 6, [ISO TS 29284](#), SAE J2534 a SAE J2735. Článek 6.2 popisuje standardizovaná vozidlová rozhraní a upozorňuje, že tato rozhraní neobsahují standardizovanou metodu přístupu k datovým prvkům z vozidlové sítě. Článek 6.2.1 se věnuje rozhraní pro ITS aplikace, článek 6.2.2 rozhraním pro multimedia a telematiku, článek 6.2.3 rozhraním pro diagnostiku. Všechna rozhraní jsou ilustrována přehlednými obrázky.

Článek 6.3 se věnuje rozhraní pro konfiguraci diagnostických dat vozidla. Upozorňuje na fakt, že D-server Kernel je velmi komplexním a náročným softwarem a pro svůj korektní provoz vyžaduje střední až vysoké výpočetní kapacity, a tudíž se nehodí pro kategorii, do které spadá [V-ITS-SG](#).

7 Metoda přístupu standardizovaná jako jediné řešení

Tato kapitola se věnuje snahám o harmonizaci přístupů prezentovaných v kapitole 6. Stěžejním obrázkem této normy je obrázek 8 níže, které konsoliduje veškerá řešení do jednoho místa a tím komplexně ilustruje problematiku s navrhovaným řešením.



Legenda

- 1 Rozhraní vozidla založená na [ISO 22837](#), [ISO/TS 29284](#) a SAE J2735
- 2 Rozhraní vozidla pro multimedia a telematiku
- 3 Rozhraní vozidla pro diagnostiku
- 4 ODX konfigurace brány [V-ITS-SG](#)
- 5 [V-ITS-SG](#)
- 6 přenosový protokol dat vozidla
- 7 ITS stanice vozidla: Hostitel ITS stanice vozidla a Router ITS stanice vozidla

Obrázek 8 - Komunikační architektura ITS

Metoda přístupu standardizovaná jako jediné řešení stanoví přenosový protokol dat vozidla, který musí být implementován v jakémkoliv rozhraní produktu, jenž je součástí vozidla, dodávaného jakýmkoliv dodavatelem. Přijímá roli rozhraní vozidla a je komunikační branou, zde označenou jako [V-ITS-SG](#), stávajících standardizovaných řešení do vozidlové stanice podle referenční architektury CALM.

8 Konfigurace [V-ITS-SG](#)

V článku 8.1 je uveden přehled konfigurací a článek 8.2 se zabývá konfiguracemi, které jsou ve shodě s referenční architekturou CALM. Článek 8.3 pak ukazuje přínosy, které z dané konfigurace plynou: podpora metody otevřeného přístupu ke stávajícím a budoucím ITS službám, podpora managementu komerčních vozidel pomocí [přenosných zařízení](#), management vozidlových informačních zařízení či výpočet emisí CO2 pomocí [přenosného zařízení](#).

9 Přehled případů užití a zásady

Tato kapitola obsahuje základní pravidla pro definici případů užití a uvádí celkový přehled 12 skupin (klastřů) případů užití. Jsou jimi:

1. Požadavek na informace o identifikaci vozidla a brány [V-ITS-SG](#)
2. Požadavek na hodnoty dat vozidla a řídicí jednotky ECU
3. Požadavek a clearing dat DTC (diagnostický kód poruchy) a souvisejících dat
4. Nevyřešené zprávy [V-ITS-SG](#)
5. Přenos dat v reálném čase
6. Řízení/nastavení různého zařízení vozidla
7. Zápis krátkodobých a dlouhodobých dat do [V-ITS-SG](#)
8. Omezení přístupu na [V-ITS-SG](#) a klastr ochrany firewallem
9. Speciální vlastnosti [V-ITS-SG](#)
10. Diagnostika vozidla
11. Stav systému elektrického vozidla
12. Údržba [V-ITS-SG](#)

10 Definice případů užití

Tato kapitola obsahuje popisy všech případů užití klasifikovaných do 12 klastřů uvedených výše. Pro ilustraci je uveden popis zápisu dat do paměti [V-ITS-SG](#). Celkem je takto zpracováno 44 případů užití.

Use case name	Write data to V-ITS-SG's memory
Actor	Nomadic Device, V-ITS-SG
Goal	ND writes vehicle's licence plate number, VIN, etc. to V-ITS-SG's long term memory
Use case input	— Vehicle's licence plate number — VIN — Vehicle type — Vehicle model
Use case output	See Table 2
Brief description	With the installation of a V-ITS-SG, ND and appropriate software applications, the customer shall be in a position to write V-ITS-SG supported data items via the ND into the V-ITS-SG's memory for identification use. Examples of data items are a vehicle's licence plate number, VIN, etc.

- [vehicle-intelligent transport systems-station gateway](#)
- [V-ITS-SG long term memory](#)
- [vehicle to nomadic and mobile devices](#)
- [eco lamp](#)
- [V-ITS-SG short term memory](#)
- [vehicle state of capabilities log file](#)