

ISO/TS 21184 - Kooperativní inteligentní dopravní systémy (C-ITS) - Rámec pro správu dat GT (GTDM)

Application Area: [Cooperative systems](#)

Publication Year, Number of Pages: Published 2021, 115 pages

Extract Creation Year: 2021

Standard Topic Group: Kooperativní ITS

Standard Topic: Rámec GTDM

Topic Description: Definice rámce GTDM

Introduction, Explanation of Starting Points
Návrh rámce pro konverzi dat z řídicí jednotky vozidla do standardizovaného formátu
Description of Architecture, Hierarchies, Roles, and Object Relationships
Architektura pro zabezpečený přístup k datům vozidla na základě rolí definovaných certifikátem
Description of Process / Function / Method of Use
Popis způsobu zabezpečeného přístupu k datům vozidla C-ITS jednotkou
Description of Interfaces / APIs / System Structure
Protocol / Algorithm / Computation Definition
Definition of Data Representation / Physical Meaning
Definice tříd; Definice atributů rámce GTDM v ASN.1
Definition of Constants / Ranges / Restrictions

Introduction

Norma ISO/TS 21184 (dále jen “popisovaný dokument”) je součástí skupiny norem pro [kooperativní inteligentní dopravní systémy \(C-ITS\)](#), které jsou podskupinou norem pro inteligentní dopravní systémy (ITS).

Cílem ITS je zlepšit povrchovou dopravu z hlediska bezpečnosti, efektivity, pohodlí, udržitelnosti, použitím informačních a komunikačních technologií (ICT).

Celý soubor norem pro zavádění C-ITS může být pro vývojáře zařízení a softwaru, zejména aplikačního softwaru ITS obtížně pochopitelný, a proto jsou přínosné pokyny pro volbu norem, účel a vzájemné působení normalizovaných funkcí, a možnosti jejich užití.

Metodika pro implementaci a pokyny pro vývoj aplikací ITS jsou dále nezbytným předpokladem pro spravedlivý a otevřený trh umožňující včasné nasazení interoperabilních a udržitelných řešení. Další podrobnosti o oblasti C-ITS lze nalézt v brožuře *Cooperative intelligent transport systems (C-ITS) — Guidelines on the usage of standards* vypracované technickou komisí CEN/TC 278.

Poznámka: Extrakt přejímá původní číslování kapitol.

Application

Účelem popisovaného dokumentu je poskytnout koncept obousměrné konverze dat mezi sensorovou a řídicí sítí (SCN) vozidla a C-ITS jednotkami různých typů, které potenciálně mohou data z SCN využívat, nebo je naopak poskytovat.

Dokument specifikuje diferencovaný a zabezpečený přístup k datům na základě rolí definovaných certifikátem a mechanismů zabezpečení komunikace specifikovanými v [ISO/TS 21177](#).

Norma může mít uplatnění pro vývojáře ITS aplikací využívajících data z vozidel pro potřeby jejich dalšího zpracování či předávání, případně pro vývoj služeb a aplikací C-ITS stanic nebo jednotek.

1. Scope

Popisovaný dokument stanoví rámec pro správu dat, který se nazývá „Global Transport“ (GTDM), který tvoří:

- základní datový model,
- datový model řízení přístupu,
- datový model sledování funkcí,
- datový model senzorické a řídicí sítě

za účelem zajištění výměny dat mezi aplikacemi a jejich správné interpretace.

Tento dokument definuje standardizované datové třídy a prostředky pro jejich správu. Dále stanoví řízení přístupu ke zdrojům na základě rolí a oprávnění.

2. Associated Standards

[ISO/TS 17429](#) zavedena v ČSN P CEN [ISO/TS 17429](#) (01 8488) *Inteligentní dopravní systémy – Kooperativní ITS – Zařízení stanice ITS pro přenos informací mezi stanicemi ITS*

[ISO/TS 21177](#) zavedena v ČSN P CEN [ISO/TS 21177](#) (01 8493) *Inteligentní dopravní systémy – Služby za-bezpečení stanice ITS pro zřízení bezpečného spojení a autentizaci mezi důvěryhodnými zařízeními*

[ISO 21217](#) zavedena v ČSN ISO [21217](#) (01 8400) *Inteligentní dopravní systémy (ITS) – Komunikační in-frastruktura pro pozemní mobilní zařízení (CALM) – Architektura*

[ISO 24102-6](#) zavedena v ČSN ISO [24102-6](#) (01 8404) *Inteligentní dopravní systémy (ITS) – Komunikační infrastruktura pro pozemní mobilní zařízení (CALM) – Management stanice ITS – Část 6: Řízení datového toku*

[CEN/TS 17496](#) zavedena v ČSN P CEN/TS [17496](#) (01 8489) *Kooperativní inteligentní dopravní systémy – Komunikační profily*

3. Terms and Definitions

Dokument obsahuje celkem 9 termínů a definicí. Mezi nejdůležitější patří:

klient protokolu GT; GTP klient (*global transport protocol client*)

subjekt, který iniciuje poskytování služby GTP

server protokolu GT; GTP server (*global transport protocol server*)

subjekt, který poskytuje GTP službu

surová data (*raw data*)

data senzorové a řídicí sítě (SCN) v nezpracovaném formátu podle specifikace vlastníka SCN

identifikátor zdroje surových dat (*raw data source identifier*)

jedinečný identifikátor subjektu v SCN

retrofit; modernizace (*retrofit*)

přidávání nových technologií nebo funkcí do stávajících systémů

zabezpečené datové rozhraní (*secure data interface*)

SDI

brána poskytující obousměrné prostředky pro zabezpečení a [řízení přístupu](#)

senzorová a řídicí síť (*sensor control network*)

SCN

komunikační sběrnice s měřenými vstupy a řízenými výstupy

Další termíny a zkratky z oboru ITS jsou obsaženy ve [slovníku ITS terminology](#).

4. Abbreviations

Dokument uvádí 81 zkratk. Mezi nejdůležitější patří:

ADU	aplikační datová jednotka (<i>application data unit</i>)
C-ITS-SU	centrální jednotka stanice ITS (<i>central ITS station unit</i>)
C-ITS-S	centrální stanice ITS (<i>central ITS station</i>)
FSH	obslužný modul služeb zařízení (<i>facilities service handler</i>)
GTAC	GT řízení přístupu (<i>global transport access control</i>)
GTDF	datový formát GT (<i>global transport data format</i>)
GTDM	GT správa dat (<i>global transport data management</i>)
ITS-SU	jednotka stanice ITS (<i>ITS station unit</i>)
IVN	sít ve vozidle (<i>in-vehicle network</i>)
PDU	protokolová datová jednotka (<i>protocol data unit</i>)
SAP	přístupový bod služby (<i>service access point</i>)
SSP	oprávnění pro konkrétní službu (<i>service specific permission</i>)

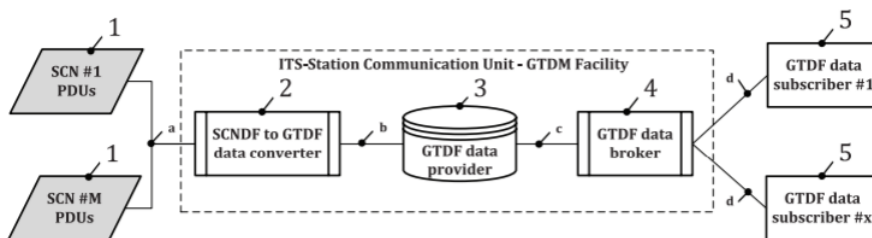
Další termíny a zkratky z oboru ITS jsou obsaženy ve slovníku ITS (www.ITsterminology.org).

5 Konvence

Tento dokument je v souladu s konvencemi služeb OSI uvedenými v normě ISO/IEC 10731.

6 Rámec pro správu dat GTDM

Tato kapitola (rozsah 10 stran) v první části poskytuje obecný popis GTDM, důvod jeho vzniku a jeho cíle. GTDM je zde popsán v podstatě jako služba ITS stanice, která konvertuje surová data ze senzorů, konvertuje je do standardizovaného formátu a poskytuje je klientům přihlášeným k jejich odběru společně s metadaty o daném typu senzoru, resp. o jeho konfiguraci.



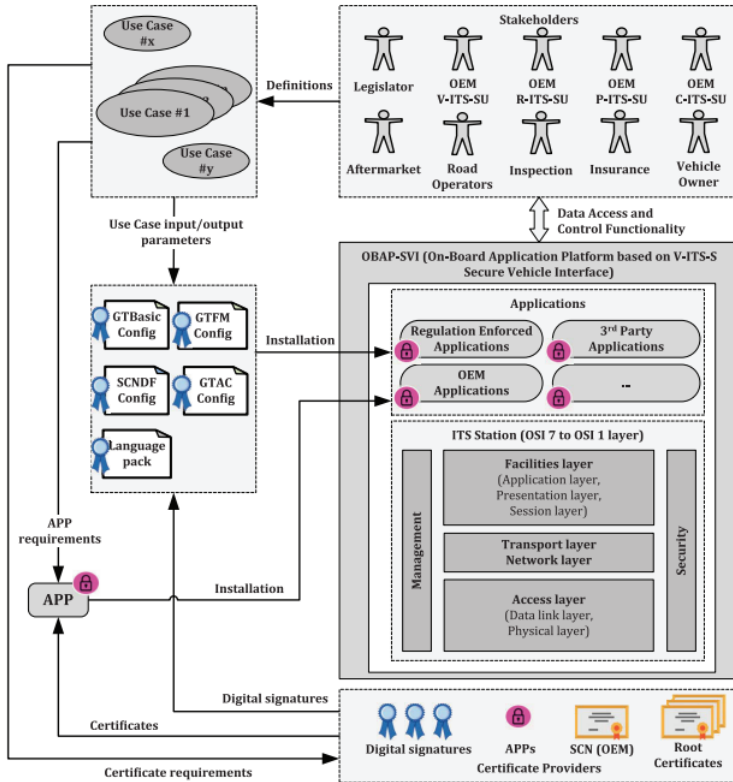
Obrázek 1: Tok dat při konverzi z SCN formátu do GTDM formátu

Na obrázku 1 jsou znázorněny komponenty:

1. Datová jednotka protokolu SCN (proprietární protokol SCN)
2. Datová jednotka protokolu SCN konvertovaná do GTDF datového formátu

3. Poskytovatel dat GTDF obsahující všechny hodnoty všech parametrů specifikovaných v konfiguraci
4. Broker GTDF dat, který data na základě událostí (event-based) zasílá odběratelům
5. Klienti přihlášení k odběru vybraných parametrů dat dle specifických případů užití

Dále je v první části popsán celkový pohled na GTDM včetně stakeholderů, případů užití, infrastruktury zabezpečení přístupu a aplikací ITS jednotky.

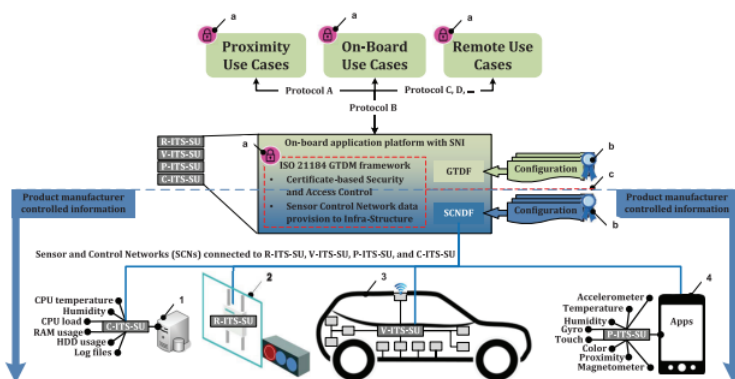


Obrázek 2: rámeček GTDM

Ve druhé části kapitoly jsou vyjmenovány tři skupiny případů užití, pro které je GTDM navržen. Jedná se o:

- případy užití bezprostřední blízkosti (pozn. aut. odběr dat na krátkou vzdálenost) za účelem např. diagnostiky, údržby, asistence, elektronické technické prohlídky
- případy užití palubních aplikací jako jsou elektronické platby, správa flotily vozidel, správa půjčovaných vozidel, plánování údržby
- případy užití vzdálených aplikací jako je vzdálená diagnostika, komerční služby, cloudové služby

Každá z těchto skupin případů užití je blíže popsána v samostatné části.



Obrázek 3: Diagram navrhovaných případů užití

Ve třetí části kapitoly je uveden výčet základních principů GTDM, spočívající v oddělení zdroje dat od uživatele dat standardizovaným rozhraním GTDF.

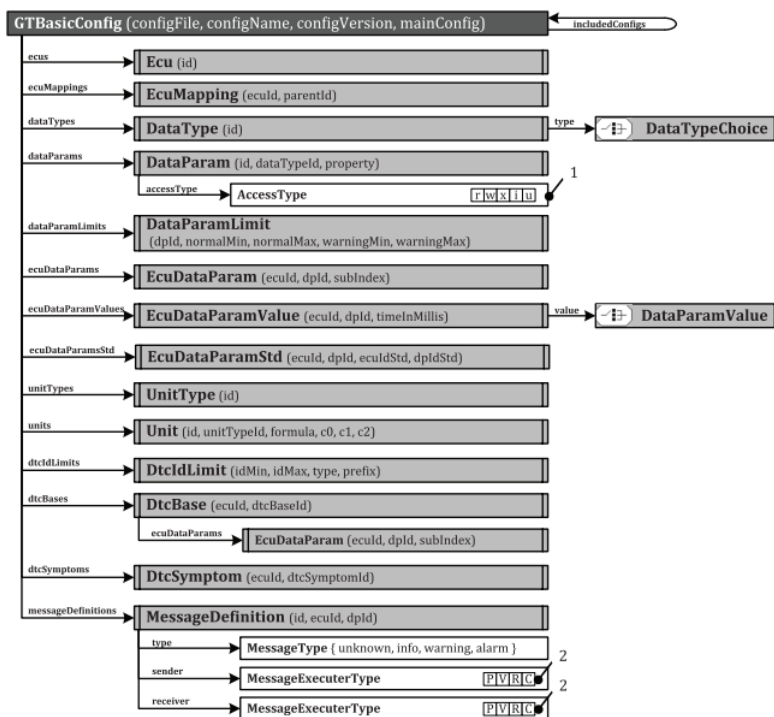
7 ITS-S základní datový model

Sedmá kapitola normy popisuje na 65 stranách datové modely GTDM. Základní modely jsou:

- základní datový model,
- datový model řízení přístupu,
- datový model sledování funkcí,
- datový model senzorické a řídicí sítě

Pro každý model jsou v samostatných kapitolách popsány jeho submodely a jejich konfigurace, identifikátory, datové typy a další.

Příklad znázornění datových modelů je uveden na následujícím obrázku:



Obrázek 4 (obrázek 9 normy): Diagram třídy GTBasicConfig

Příklad popisu atributů třídy pak je uveden v tabulce 1 (tabulce 2 normy):

Tabulka 1 (tabulka 2 normy): Atributy třídy GTBasicConfig

Name	Description	Cvt
parentConfigFile	The parent configuration file is referenced in this configuration file. A GTBasicConfig of a vehicle model shall reference its own configFile. A GTBasicConfig of a personalized vehicle (includes VIN, licence plate, etc.) references its vehicle model.	M
includedConfigs {}	A list of configuration names on which this configuration depends, e.g., pass-car_dodge_charger.cfggtdfvm depends on vehicle.cfggtdfg, and roadvehicles.cfggtdff, saej1979.cfggtdff.	M
ecus {}	List of ECU definitions (see 7.2.2.3).	M
ecuMappings {}	List of ECU mapping definitions (see 7.2.2.4).	M
dataTypes {}	List of data type definitions (see 7.2.2.5).	M
dataParams {}	List of data parameter definitions (see 7.2.2.6).	M
dataParamLimits {}	List of data parameter limit definitions (see 7.2.2.7).	M
ecuDataParams {}	List of ECU data parameter definitions (see 7.2.2.8).	M
ecuDataParamValues {}	List of preconfigured ECU data parameter values (see 7.2.2.9).	M
ecuDataParamsStd {}	List of mappings between manufacturer specific and standardized ECU data parameters (see 7.2.2.10).	M
unitTypes {}	List of unit type definitions (see 7.2.2.11).	M
units {}	List of unit definitions (see 7.2.2.12).	M
dtcIdLimits {}	List of DTC identifier limit definitions (see 7.2.2.13).	M
dtcBases {}	List of DTC base definitions (see 7.2.2.14).	M
dtcSymptoms {}	List of DTC symptom definitions (see 7.2.2.15).	M
messageDefinitions {}	List of message definitions (see 7.2.2.16).	M

8 ITS-S správa GTDM

Kapitola o rozsahu 20 stran pojednává o GTDM jako službě ITS stanice z pohledu architektury založené na modelu dle ISO 21217. Jsou zde popsány jednotlivé vrstvy architektury, jejich moduly a funkce. Součástí kapitoly je popis zabezpečení komunikace, který se odvolává na mechanismy navržené v [ISO 21177](#). Zabezpečení je založeno na vydávání certifikátů jednotlivým aplikacím, kdy každá aplikace má certifikát vydaný dle své role a specifických oprávnění služby (SSP). Dále jsou uvedeny požadavky na jednotlivé služby GTDM provozované v ITS-S. Veškeré popisy jsou poměrně obecné a autor extraktu není přesvědčen o přínosnosti této kapitoly pro praxi.

9 Přístupové body služby

V této kapitole (rozsah 3 strany) jsou popsány přístupové body vrstev dle architektury ITS-S podle modelu z [ISO 21217](#) a jejich metody.

10 ASN.1 definice

Kapitola uvádí pouze jediný požadavek na kódování všech ASN.1 objektů, které musí být přenášeny pomocí TCP/IP, dle ISO/IEC 8825-7.

Příloha A (normativní): Definice Global Transport v ASN.1

Příloha obsahuje [ASN.1](#) specifikaci GTDF (rozsah 17 stran).